












Aufgaben der Honigfachleute

Auf welchem Wege können Kenntnisse weitergegeben werden



Welche persönlichen Fähigkeiten sollte man besitzen ?

-  Kontaktfreudigkeit
-  Ehrlichkeit
-  Flexibilität
-  Bereitschaft anderen Imkern zu helfen
-  Verschwiegenheit
-  Konfliktfähigkeit
-  nicht „Großkotzen“
-  u.v.m.
-  doch vor allem aber fachliche Versiertheit ...







Fachlichkeit (1)

- 🐝 Allgemeines über Honig (Geschichte, Begriff, geographische, pflanzliche Unterschiede)
- 🐝 Honigbereitung durch die Honigbiene
- 🐝 Honigbearbeitung durch den Imker (Ernten, Entdeckeln, Schleudern, Klären, Rühren, Verflüssigen, Impfen)
- 🐝 Rohstoffe des Honigs (Nektararten, Pollen)
- 🐝 Honigsorten (Eigenschaften der verschiedenen Honige, Mischverhältnisse, Impfen)
- 🐝 physikalische u. chemische Eigenschaften des Honigs (Konsistenz, Viskosität, Farbe, Dichte, Geschmack und Geruch, Refraktometer, Gärung)
- 🐝 Honiguntersuchung / Honigbeurteilung (Gutachten erklären können) →










Fachlichkeit (2)

-  Honigverfälschungen
-  Verwenden des Honigs (als Nahrungsmittel / Getränk, Medizin, Diabetes)
-  Gesetzlichen Bestimmungen
-  Hygiene (EU-Vorschriften, Schleuderraum, Behandlungsrückstände)



Aufgaben

-  Schulungen in Imkervereinen
-  „An-die-Handnehmen“ einzelner Imker
-  Beratung in Imkereien
-  Öffentlichkeitsarbeit
-  Organisieren von Veranstaltungen
-  Vorträge zu Honig halten
-  Ziehen von Honigproben



Aufgaben

- 🐝 **Schulungen in Imkervereinen**
 - 🐝 „An-die-Handnehmen“ einzelner Imker
 - 🐝 Beratung in Imkereien
 - 🐝 Öffentlichkeitsarbeit
 - 🐝 Organisieren von Veranstaltungen
 - 🐝 Vorträge zu Honig halten
 - 🐝 Ziehen von Honigproben
- ▶ Honiglehrgänge im Rahmen des Sachkundennachweises Honig des DIB e.V.



Aufgaben

- 🐝 Schulungen in Imkervereinen
 - 🐝 „An-die-Handnehmen“ einzelner Imker
 - 🐝 Beratung in Imkereien
 - 🐝 Öffentlichkeitsarbeit
 - 🐝 Organisieren von Veranstaltungen
 - 🐝 Vorträge zu Honig halten
 - 🐝 Ziehen von Honigproben
- ▶ Hygiene
 - ▶ Gerätschaften
 - ▶ Lagerung
 - ▶ Gesetze und Verordnungen



Aufgaben

- 🐝 Schulungen in Imkervereinen
 - 🐝 „An-die-Handnehmen“ einzelner Imker
 - 🐝 **Beratung in Imkereien**
 - 🐝 Öffentlichkeitsarbeit
 - 🐝 Organisieren von Veranstaltungen
 - 🐝 Vorträge zu Honig halten
 - 🐝 Ziehen von Honigproben
- ▶ Honigproduktion – Einrichten eines Schleuderraumes
 - ▶ Hygiene in der Imkerei
 - ▶ Messen des Wassergehaltes vor Ort
 - ▶ Honigvermarktung



Aufgaben

- 🐝 Schulungen in Imkervereinen
 - 🐝 „An-die-Handnehmen“ einzelner Imker
 - 🐝 Beratung in Imkereien
 - 🐝 **Öffentlichkeitsarbeit**
 - 🐝 Organisieren von Veranstaltungen
 - 🐝 Vorträge zu Honig halten
 - 🐝 Ziehen von Honigproben
- ▶ Organisieren von Honigtagen
 - ▶ Organisieren von Honigbewertungen
 - ▶ Schreiben von Pressemitteilungen für Zeitung, Fernsehen, Radio
 - ▶ Vereinsmitteilungen
 - ▶ Pressekonferenzen



Aufgaben

- 🐝 Schulungen in Imkervereinen
- 🐝 „An-die-Handnehmen“ einzelner Imker
- 🐝 Beratung in Imkereien
- 🐝 Öffentlichkeitsarbeit
- 🐝 **Organisieren von Veranstaltungen**
 - ▶ Honigtage
 - ▶ Honigbewertungen
 - ▶ Verkostungen
- 🐝 Vorträge zu Honig halten
- 🐝 Ziehen von Honigproben



Aufgaben

- 🐝 Schulungen in Imkervereinen
 - 🐝 „An-die-Handnehmen“ einzelner Imker
 - 🐝 Beratung in Imkereien
 - 🐝 Öffentlichkeitsarbeit
 - 🐝 Organisieren von Veranstaltungen
 - 🐝 **Vorträge zu Honig halten**
 - 🐝 Ziehen von Honigproben
- ▶ Inhaltsstoffe des Honigs
 - ▶ Honigproduktion
 - ▶ Gesetze zum Honig
 - ▶ Hygiene in der Imkerei
 - ▶ Honigverkostung
 - ▶ Honig und Gesundheit
 - ▶ Honigvermarktung








Aufgaben

- 🐝 Schulungen in Imkervereinen
 - 🐝 „An-die-Handnehmen“ einzelner Imker
 - 🐝 Beratung in Imkereien
 - 🐝 Öffentlichkeitsarbeit
 - 🐝 Organisieren von Veranstaltungen
 - 🐝 Vorträge zu Honig halten
 - 🐝 **Ziehen von Honigproben**
- ▶ Ziehen von Honigproben im Auftrag des DIB e.V. im Rahmen der Marktkontrollen zur Überprüfung des Warenzeichens des DIB e.V.



Anlässe






-  Vorgabe
-  Anfrage / Nachfrage von Imkern
-  Anfrage / Nachfrage von Imkervereinen /Kreisimkerverbänden
-  Jahreszeit
-  Aktueller Anlass (z.B. „Anschiss“)

Ort

-  Lehrbienenstand, Vereinshaus, Saal, Schulraum, öffentl. Einrichtungen













Form

-  Moderation
-  Vortrag
-  Gruppenarbeit
-  Brainstorming
-  Praxis vor Ort



Hilfsmittel

in Abhängigkeit von ...

-  PC und Beamer
-  Flipchart
-  Pinnwand
-  Overhead-Projektor
-  Dia-Projektor
-  White-board
-  Film / Video
-  Mind-Map
-  Gegenstände zum „Anfassen“
-  Hand-out

- ▶ Thema, Inhalt
- ▶ Ziel und Zielgruppe
- ▶ Örtlichkeiten / Raum /
Wände / Lichteinfall
- ▶ Bestuhlung / Tische
- ▶ Equipment
- ▶ Medien
- ▶ Stromversorgung
- ▶ ...



Visualisieren

d.h. etwas „bildlich darstellen“. Ziel ist ...

- 🐝 die Aufmerksamkeit der Empfänger zu konzentrieren
- 🐝 die Betrachter mit einzubeziehen
- 🐝 den Redeanteil zu verkürzen
- 🐝 dem Publikum Orientierungshelfen zu geben
- 🐝 Information(en) leichter erfassbar zu machen
- 🐝 Wesentliches zu verdeutlichen
- 🐝 Gesagtes zu erweitern und zu ergänzen
- 🐝 das Behalten zu fördern
- 🐝 zu Stellungnahmen zu ermuntern



Mind-map

